

**МЧС
РОССИИ**

**ХОЧЕШЬ,
ЧТОБЫ У ТЕБЯ ВСЁ БЫЛО?**

У ТЕБЯ ВСЁ **БЫЛО**

ПРИЧИНЫ ПОЖАРОВ



Детская шалость



Неисправность электропроводки
Пользование самодельными предохранителями



Перегрузка электропроводов



Курение



Затемнение электроламп
сгораемыми материалами
(бумагой, тканью)




Оставление без присмотра электрических нагревательных приборов



АВТОНОМНЫЙ ДЫМОВОЙ ПОЖАРНЫЙ ИЗВЕЩАТЕЛЬ

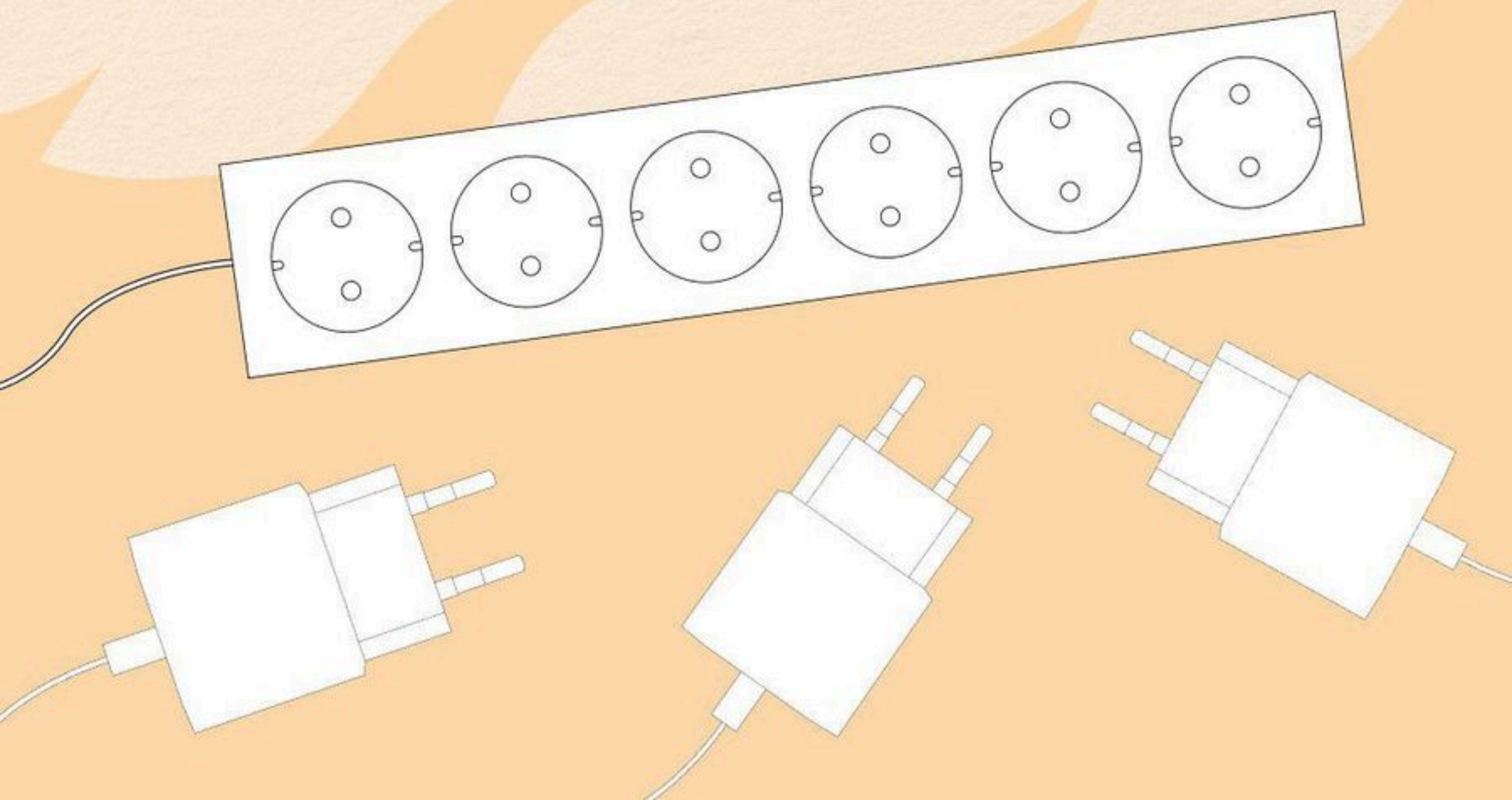
САМЫЙ ГРОМКИЙ ХИТ

ТАКОЕ НЕЛЬЗЯ ПРОПУСТИТЬ



**МЧС
РОССИИ**

**Не перегружайте сеть
большим количеством
техники и следите
за исправностью проводки
и бытовых электроприборов**



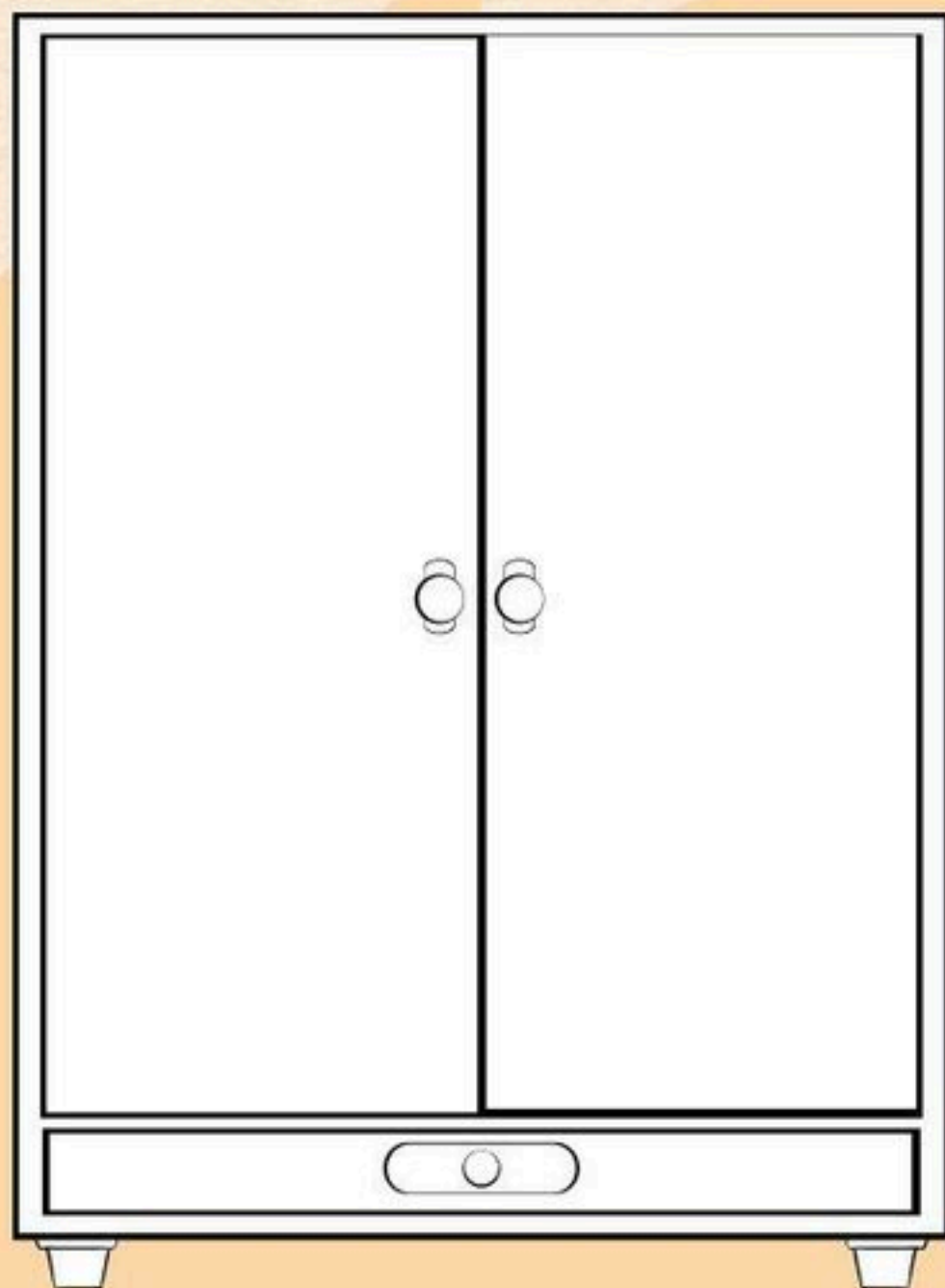
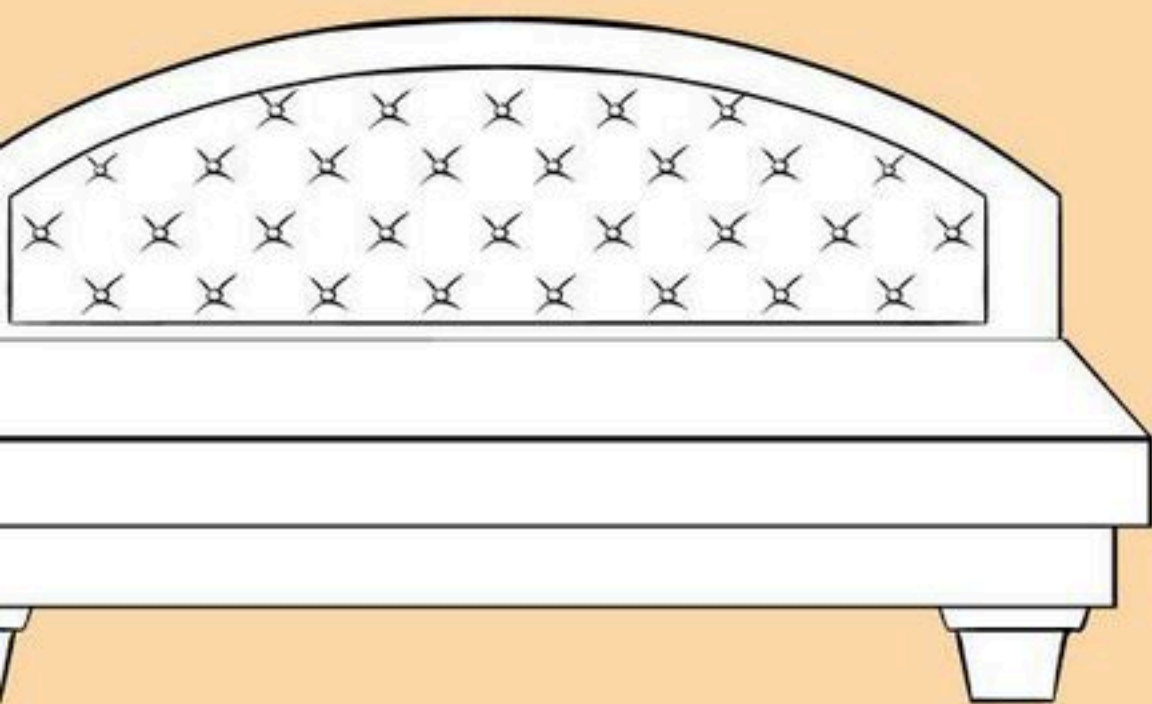
Ребенок должен четко знать домашний адрес и телефон экстренных служб:

В случае возникновения ЧП, он должен суметь позвонить по номеру «101», «112»



При пожаре нельзя прятаться внутри мебели!

Именно под кроватью или в шкафу пожарные чаще всего находят погибших детей



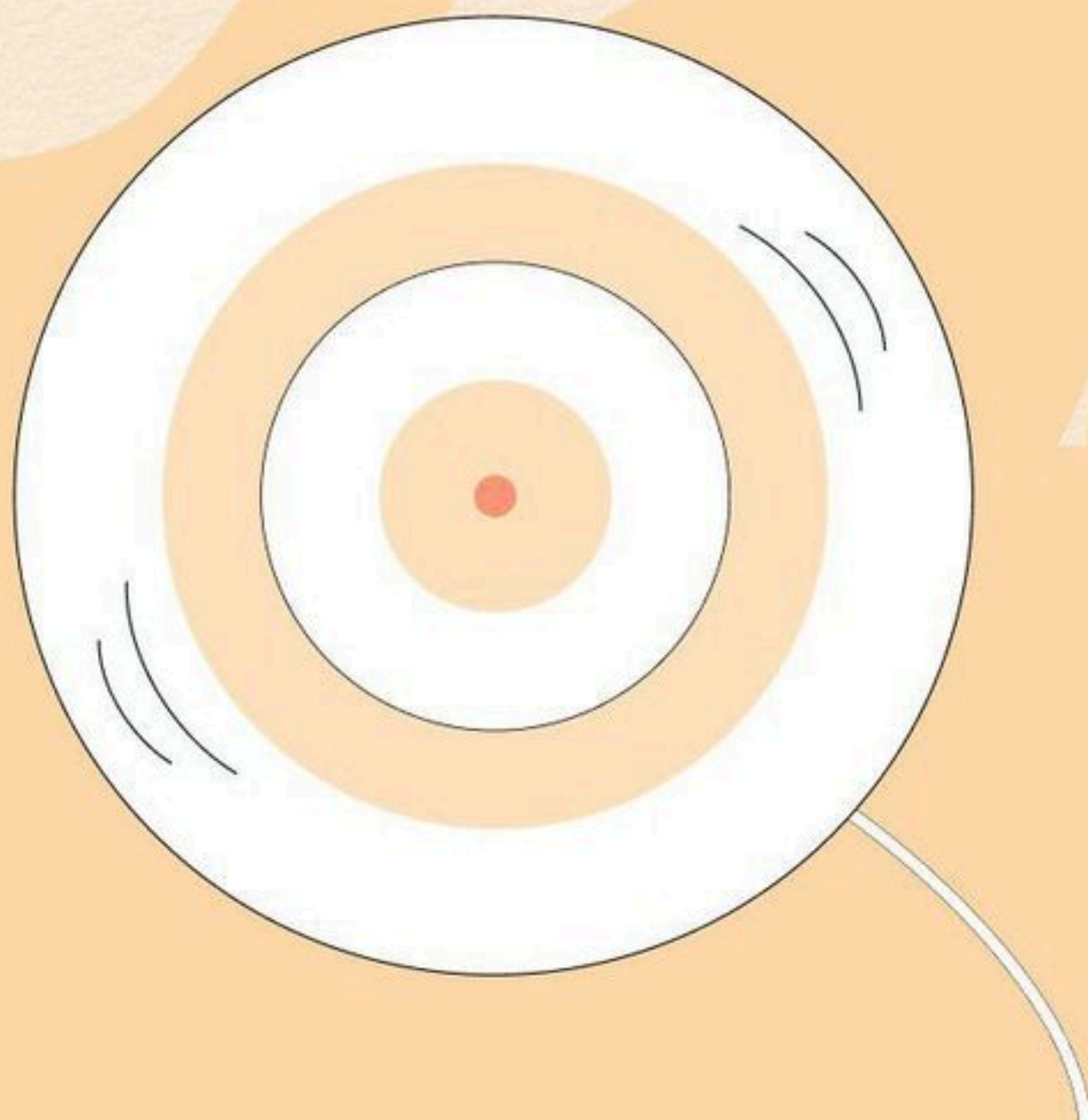
КАК ВЕСТИ СЕБЯ ПРИ ПОЖАРЕ

объясните детям!

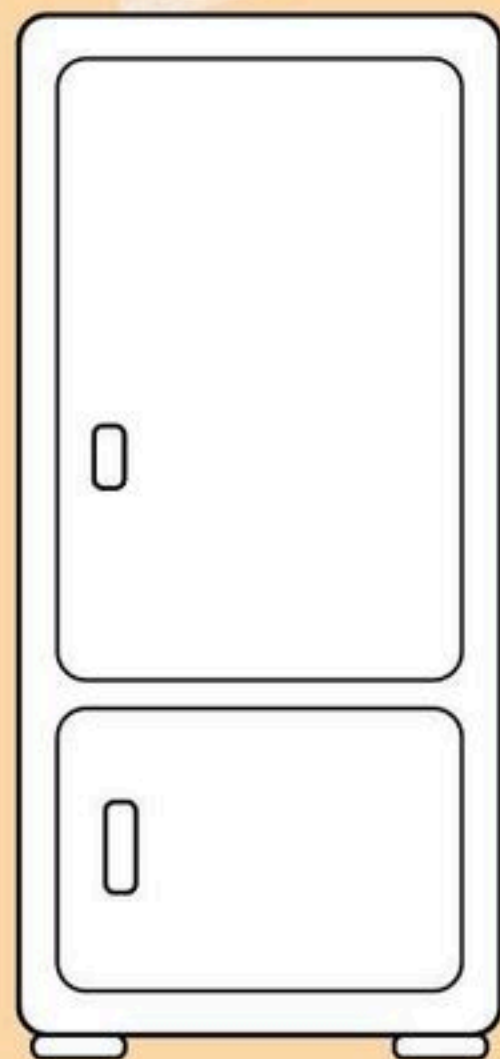
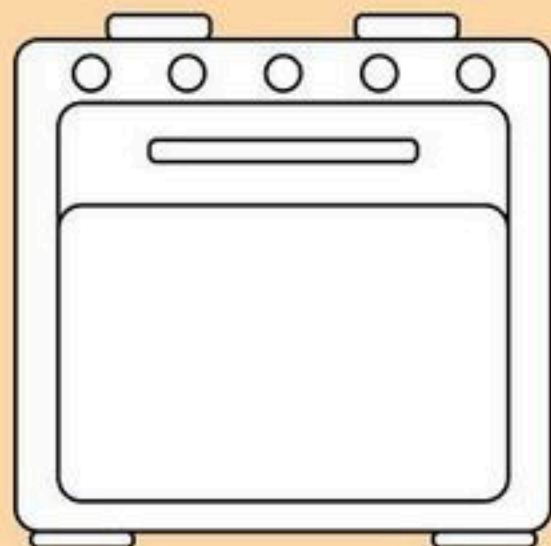

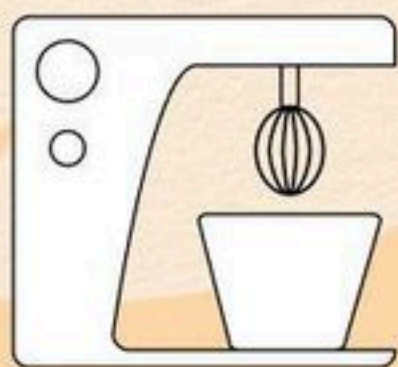


Оборудуйте жильё автономными пожарными извещателями

Их можно заказать даже
на маркетплейсах



Пресекайте детскую шалость с огнём и научите детей правильно пользоваться бытовыми электроприборами



Пожар на кухне или балконе

ПОМНИТЕ, что опасно хранить на кухне и на балконе легковоспламеняющиеся вещества, различные тряпки.

Ведь даже случайно заветавший на балкон окурок может стать причиной сильного пожара! Точно так же и на кухне развешиваясь от ветра занавески могут вспыхнуть, если висят в непосредственной близости от плиты.



Поэтому не следует загромождать кухни и балконы ненужными в е щ а м и , старой мебелью, макулатурой и другими предметами, которые могут послужить «плавильной» о г н ю . Что делать? Если загорелось масло (в кастрюле, на сковороде),

перекройте подачу газа и электроэнергию. Накройте сковороду или кастрюлю крышкой, мокрой тряпкой, чтобы затухли пламя, и пусть они так стоят до охлаждения масла иначе огонь вспыхнет вновь. Тряпку из грубой ткани она всегда должна быть на кухне накинута на руки, предохраняя от огня. Затем, чтобы перекрыть доступ воздуха к огню, осторожно накиньте ее на горящий предмет. При попадании горящего масла, жира на пол или стены используйте для тушения любой стиральный порошок (как порошковый огнетушитель), засыпая им огонь. При перегреве плиты сначала нужно отключить ее, а затем накрыть спираль мокрой тряпкой. На балконе храните все предметы или под плотным ковром, или в металлических ящиках.

Пожар в лифте

Причиной пожара могут быть не затухнувшие спички, окурок сигарет, брошенные на пол или в шахту, где всегда есть мусор и смазочные масла. Либо - короткое замыкание электропроводки.

При первых же признаках возгорания в кабине или шахте, немедленно сообщите об этом диспетчеру, нажав кнопку «вызов». Если лифт движется, не останавливайте его сами, а дождитесь остановки. Выйдя из кабины, заблокируйте дверь первым, попавшимся под руку предметом, чтобы никто не смог вызвать лифт снова и оказаться в ловушке. Кабина находится под напряжением, поэтому опасно тушить очаг возгорания водой, используйте плотную сухую ткань, углекислотный или порошковый огнетушитель, сухой песок.

Если в результате короткого замыкания проводов лифт остановился между этажами, а очаг возгорания находится вне кабины и потушить его невозможно, кричите, стучите по стенам кабины, зовите на помощь. Попытайтесь чем-нибудь раздвинуть автоматические двери лифта и выбраться наружу. Если самостоятельно выйти из лифта невозможно, до прибытия помощи закройте нос и рот носовым платком, рукавом одежды, смочив его водой, молоком, даже мочой.

Горит человек

Если на человеке горит одежда, надо как можно быстрее погасить огонь.

А сделать это довольно трудно, так как от боли человек теряет контроль над собой и начинает метаться, раздувая тем самым пламя. Первым делом горящего человека щ о остановить любым способом. Либо грозно окринуть, либо буквально повалить наземь. Воспламенившуюся одежду сорвите или погасите, заливая водой (зимой забросайте снегом). Если воды нет, набросьте на пострадавшего любую одежду или плотную ткань, не закрывая ему голову, чтобы он не получил ожога дыхательных путей и не отравился токсичными продуктами горения. Если ничего под рукой не оказалось, катайте горящего по земле, чтобы обить пламя.

Потушив пламя, вынесите пострадавшего на свежий воздух, разрежьте тлеющую одежду и снимите ее, стараясь не повредить обожженную поверхность. Наложите на пораженные места повязку из бинта или чистой ткани. При обширных ожогах заверните пострадавшего в чистую простыню, срочно вызовите «скорую» или доставьте его в ближайшее лечебное заведение на носилках, для уменьшения боли дайте таблетку анальгина, баралгина или аспирина. Если у пострадавшего нет рвоты, постоянно поите его водой. Если одежда загорелась на вас, не вздумайте бежать: пламя разгорится еще сильнее. Постарайтесь быстро сбросить горящую одежду. Вам повезло, если рядом любая лужа или сугроб, ныряйте туда. Если их нет, падайте на землю и катайтесь, пока не сойдет пламя.



телефон доверия (3952)399999
телефон службы спасения - 01
с мобильного телефона - 112
<http://emercom.irtel.ru>

ГЛАВНОЕ УПРАВЛЕНИЕ МЧС РОССИИ
ПО ИРКУТСКОЙ ОБЛАСТИ



в любой ситуации
к Вам придет на помощь
служба спасения



**как вести себя
при пожаре**

Пожар во дворе

НЕ ЖГИТЕ во дворах старую мебель, мусор, топливный пук.

При возникновении пожара немедленно позвоните в пожарную охрану, сообщите о случившейся ситуации. Вместе с соседями постарайтесь локализовать очаг пожара, не дать огню перекинуться на деревянные постройки и автомобили. При отсутствии владельцев автомобилей переместите машины, если возможно, на безопасное расстояние и поливайте их для охлаждения водой, чтобы избежать взрыва баков с горючим. Используйте для тушения поливальные шланги, ведра с водой, песок, огнетушители, но помните, что поливать водой горящий уголь и горючие жидкости неэффективно. Уведите от огня детей, не забывайте и о своей безопасности. Освободите внутридворовые дороги для проезда пожарных машин. Попросите жителей закрыть окна и форточки, убрать белье с балконов.



Пожар в гараже

В ГАРАЖЕ нельзя курить, разводить костер, хранить масляную ветошь.

Исключите попадание воды или топлива на электропроводку, приводящее к короткому замыканию при прогреве двигателя. Пожар в гараже потушить особенно сложно из-за того, что многие хранят там горючие материалы. Если пожар все-таки произошел, немедленно вызывайте пожарных, зовите на помощь соседей и прохожих. Постарайтесь вместе с ними выкатить автомобиль из гаража вручную, так как двигатель может не завестись, и вы подвергнете себя опасности задонкуться от дыма. Не дайте огню распространиться на другие гаражи, подбраться к киностранам с горючим или к газовым баллонам возможен взрыв. Используйте для тушения огнетушители из соседних гаражей, песок, снег, воду, подручные средства. Если ваш гараж застрахован, возьмите у пожарных заключение о причинах пожара для последующего оформления возмещения причиненного ущерба.

Горит автомобиль

БУДЬТЕ внимательны - пожар в машине можно распознать практически сразу



Запах бензина или горелой резины в кабине, появление дыма из-под капота все это факторы, предшествующие загоранию и пожару. При тушении пролитого под машиной топлива воспользуйтесь огнетушителем, подавая пену или порошок в направлении от края к центру очага. При тушении возгорания под капотом постепенно и осторожно откройте его желательнее сбюку палкой или монтировкой, так как при этом возможен выброс пламени. Направляйте огнетушитель на очаг наиболее интенсивного горения или накройте пламя брезентом забросайте песком, рыхлой землей, снегом, залейте водой. Не приступайте к тушению, если вы в промасленной одежде или ваши руки смочены бензином это опасно. При невозможности быстро ликвидировать возгорание отойдите от машины на безопасное расстояние может взорваться топливный бак. Ни в коем случае не садитесь в горящий автомобиль и не пытайтесь его завести. В радиусе опасной зоны не менее 10 метров не должно быть людей. В ожидании пожарных поливайте водой стоящие рядом автомобили, чтобы огонь не перекинулся на них, или откатите их в сторону с помощью прохожих или водителей (вручную или на буксире). Если в кабине горящего автомобиля находится человек, а двери заклинило или он ранен, то взломайте двери или выбейте стекло (монтировкой, камнем, даже ногами). Вытащите пострадавшего из машины, вызовите «скорую» и окажите первую медицинскую помощь или отправьте его в ближайший медпункт на первой же остановленной вами машине, запомнив или записав ее номер.

Основные причины пожаров

- не выключенные электроприборы;
- перегрузка электросети;
- неосторожное обращение с огнем;
- использование кустарных обогревателей

Пожар в квартире

БОЛЬШИНСТВО пожаров происходит в жилых домах

Причины практически всегда одни и те же: обветшавшие коммуникации, неисправная электропроводка, курение в неположенных местах, оставленные без присмотра электроприборы.

Если случился пожар, главное сразу же вызвать пожарную охрану. Если загорелся бытовой электроприбор, постарайтесь его обесточить. Чаще всего загорается телевизор в таком случае перво-наперво выдерните вилку из розетки или обесточьте квартиру через электрощит. горящий телевизор выделит множество токсических веществ, поэтому сразу же выведите всех из помещения, в первую очередь детей и стариков, накройте его любой плотной тканью, чтобы прекратить доступ воздуха. Если это не поможет, через отверстие в задней стенке залейте телевизор водой. При этом старайтесь находиться сбоку: может взорваться кинескоп. Проверьте, закрыты ли все окна и форточки, иначе доступ свежего воздуха прибавит силы огню.

Если пожар возник и распространился в одной из комнат, не забудьте плотно закрыть дверь комнаты это не даст распространиться огню по всей квартире и выйти на лестничную клетку. В сильно задымленном помещении двигайтесь ползком, или пригибаясь. Открывайте двери на балкон осторожно пламя может усилиться от большого притока свежего воздуха и плотно закрывайте их за собой.

Постарайтесь перейти на нижний этаж с помощью балконного люка или к соседям по смежному балкону. Но помните: чрезвычайно опасно спускаться по веревкам, простыням и водосточным трубам. И тем более не следует прыгать вниз.

Если вы случайно оказались в задымленном подьезде, двигайтесь к выходу, держась за стены (перила) никогда не вступайте в тулуп). Находясь в высотном доме, не бегите вниз сквозь пламя, а используйте возможность спастись на крыше здания, используйте пожарную лестницу. Во время пожара запрещено пользоваться лифтами. Выбираясь из подьезда на улицу, как можно дольше задержите дыхание, а еще лучше защитите нос и рот мокрым шарфом или платком.

